

Newsletter N. 1

Luglio 2024



Squadra Regionale Rotary Foundation Regione 15

Rotary Irresistibile



Indice

Parte 1

"Il Motore che ci spinge" - Lettera Mark Maloney	03
Editoriale - V. Cimino	05

Parte 2

Regional Rotary Foundation Team 2024-25	06
La Sfida 2025	07
Gli obiettivi 2024 - 25	08

Parte 3

Rapporto Regionale Fondazione Rotary al 30/06/2024	12
Il Rotaract e la Rotary Foundation	16

Parte 4

Quando i sogni diventano realtà grazie alla Rotary Foundation	18
---	----



COSTRUZIONE DELLA
PACE E PREVENZIONE
DEI CONFLITTI



PREVENZIONE E CURA
DELLE MALATTIE



ACQUA, SERVIZI
IGIENICI E IGIENE



SALUTE MATERNA
E INFANTILE



ALFABETIZZAZIONE
E EDUCAZIONE DI BASE



SVILUPPO ECONOMICO
COMUNITARIO



AMBIENTE

Il motore che ci spinge

Questo mese, iniziamo un nuovo viaggio insieme per celebrare la Magia del Rotary. Allacciate le cinture per un percorso emozionante.

Se il Rotary è una bella macchina che siete orgogliosi di guidare, la Fondazione Rotary è il motore che la spinge verso la destinazione scelta. Ed è la forza del Rotary - soprattutto voi e gli altri nostri incredibili 1,4 milioni di soci – che rende potente la Fondazione Rotary.

Come molti nuovi soci, sapevo poco della Fondazione Rotary quando sono entrato nel Rotary. Tuttavia, tutto è cambiato nel 1985 quando, in qualità di presidente entrante del mio club, ho partecipato con mia moglie, Gay, alla mia prima Convention del Rotary International a Kansas City, Missouri.

Non dimenticheremo mai il fragoroso sostegno pubblico per il dott. Albert Sabin, creatore del vaccino orale contro la polio, che aveva chiesto al Rotary di vaccinare i bambini del mondo. È stata l'alba di PolioPlus, un momento cruciale nell'impegno del Rotary per i bambini di tutto il mondo, e io ero lì!

Anche tu, in quanto socio del Rotary, fai parte della Fondazione Rotary. Tu fai parte di un movimento mondiale che finanzia sovvenzioni globali per costruire sistemi sostenibili per l'acqua potabile e i servizi igienico-sanitari dove non ce ne sono. Aiuti a formare costruttori di pace in un mondo afflitto da disordini. Sostenendo la Fondazione, aiuti le persone a ricostruire le loro vite dopo i disastri naturali.



Questa è la magia della Fondazione Rotary.

Ma ricordiamoci che la magia non avviene da sola, ed è per questo che conto sul tuo sostegno e impegno quest'anno.

Per fare più bene in tutto il mondo, gli amministratori della Fondazione hanno fissato un ambizioso obiettivo di raccolta fondi di 500 milioni di dollari per il 2024-25. Per raggiungere questo obiettivo ci vorrà il sostegno di tutti coloro i quali leggono questo messaggio. Ci aiuterà anche a raggiungere l'obiettivo di portare il Fondo di Dotazione a 2,025 miliardi di dollari entro il 2025.

Per aiutarci a mantenere il sostegno finanziario della Fondazione alla linea operativa durante tutto quest'anno, ho sviluppato i "marker magici di Mark", una serie di obiettivi specifici per aiutarci a raggiungere i nostri obiettivi generali. Il primo marker magico si concentra sull'impegno personale, in particolare sul Fondo annuale, che sostiene le sovvenzioni, le borse di studio e i team di formazione professionale che rendono possibile la magia.

Ti prego di contribuire con quello che puoi al Fondo annuale entro il 31 agosto.

Quest'anno, alimentiamo il motore che ci porta a fare del bene in tutto il mondo.

Scateniamo la Magia del Rotary attraverso la Fondazione. Rendiamo quest'anno un anno indimenticabile, per noi e per le persone di cui toccheremo la vita.

Mark Daniel Maloney

Presidente degli amministratori della Fondazione

The engine that power is

This month, we begin a new journey together to celebrate The Magic of Rotary. So buckle up for an exciting trip.

If Rotary is a beautiful car that you are proud to drive, The Rotary Foundation is the engine that propels it to your chosen destination. And it's the strengths of Rotary – especially you and our other incredible 1.4 million members – that make The Rotary Foundation powerful.

Like many new members, I knew little about The Rotary Foundation when I joined Rotary. However, everything changed in 1985 when, as incoming president of my club, I attended my first Rotary International Convention with my wife, Gay, in Kansas City, Missouri. We will never forget the thunderous support the audience showed for Dr. Albert Sabin, creator of the oral polio vaccine, who called upon Rotary to vaccinate the world's children. It marked the dawn of PolioPlus, a pivotal moment in Rotary's commitment to children worldwide, and I was there!

You, as a member of Rotary, are also a part of The Rotary Foundation. You are part of a worldwide movement that implements global grants to build sustainable systems for clean water and sanitation where there are none. You help train peacebuilders in a world plagued by unrest. And through supporting the Foundation, you help people rebuild their lives after natural disasters.



This is the magic of The Rotary Foundation. But let's remember that magic doesn't happen on its own, which is why I am counting on your support and engagement this year.

To accomplish more good throughout the world, the Foundation trustees have set an ambitious fundraising goal of \$500 million for 2024-25. Achieving this goal will require the support of everyone reading this message. It will also help us reach our goal of building the Endowment Fund to \$2.025 billion by 2025.

To help us keep financial support of the Foundation at the forefront throughout this year, I have developed Mark's Magical Markers – a set of specific targets to help us achieve our overall goals. The first Magical Marker focuses on personal commitment, particularly to the Annual Fund, which supports the grants, scholarships, and vocational training teams that make the magic happen. Please contribute what you can to the Annual Fund no later than 31 August.

This year, let's fuel the engine that takes us around the globe to do good. Let's unleash The Magic of Rotary through the Foundation. And let's make this year an unforgettable one – for us and for the people whose lives we will touch.

Mark Daniel Maloney
Foundation trustee chair

Editoriale

Carissime Amiche e carissimi Amici,
ho il piacere di inviarvi la prima newsletter bimestrale della Squadra Regionale Fondazione Rotary.

La sua realizzazione è un impegno per noi gravoso ma riteniamo possa essere utile per informare i Governatori e quanti, all'interno dei 14 Distretti della Regione 15 (Zona 14), sono impegnati nella Fondazione. Auspichiamo la diffusione possa essere estesa, tramite le segreterie distrettuali, anche ai presidenti di Club e ai PDG.

Abbiamo voluto dare un taglio essenzialmente pratico, basato sui dati, con testi limitati al minimo.

Lo scopo è quello di informare sulla Fondazione, favorire il confronto costruttivo, stimolare l'emulazione tra Club e Distretti, promuovere la cultura del dono personale da parte di ogni singolo rotariano.

Siamo convinti che la Fondazione sia nostra: del Rotary International, dei Distretti, dei Club ma, soprattutto, di ognuno dei singoli rotariani.

Questo primo numero si apre con la lettera del Presidente della Fondazione Rotary, Mark D. Maloney, e con la composizione della Squadra regionale.

Segue una parte dedicata agli obiettivi dell'anno:
- la sfida 2.025 entro il 2025 a sostegno del Fondo di dotazione;

- gli obiettivi assegnati dalla Fondazione;
- i cinque Mark's Magical Markers.



Tre sono gli obiettivi su cui focalizzeremo l'attenzione:

- incrementare le donazioni al Fondo Annuale per garantire le risorse per le sovvenzioni future utilizzando gli incentivi fiscali garantiti dalla Fondazione Rotary Italia, stimolando le donazioni dei singoli rotariani (Rotary Direct – Addebito periodico) e coinvolgendo le grandi aziende;
- migliorare il nostro ranking internazionale;
- promuovere la Paul Harris Society in stretta collaborazione con i presidenti delle sottocommissioni/delegati.

Segue una sezione dedicata ai dati relativi alle donazioni dello scorso anno. Sono dati ancora non definitivi ma che, comunque, vedono l'Italia ancora una volta all'undicesimo posto nel mondo per donazioni alla Fondazione, seconda in Europa solo alla Germania.

Tra questi dati anche quelli relativi al Rotaract il cui apporto è cresciuto notevolmente, non solo nelle donazioni ma anche nella partecipazione alle sovvenzioni sia distrettuali che globali.

Infine la presentazione di un interessante Global Grant proposto dal Distretto 2060. Nei numeri successivi presenteremo altre Sovvenzioni Globali realizzate da altri Distretti.

Questa newsletter potrà essere migliorata, integrata o cambiata sulla base dei suggerimenti che speriamo ci invierete.

Valerio Cimino

Coordinatore Regionale Fondazione Rotary

Editorial

Dear Friends

it is my privilege to send you the first bi-monthly newsletter of the Regional Rotary Foundation Team.

Its creation is an important commitment for us, but we believe it can be useful to inform the Governors and all those within the 14 Districts of Region 15 (Zone 14) who are involved in the Foundation. We hope the distribution can also be extended, through the district secretariats, to Club Presidents and PDGs.

We wanted to give it an essentially practical, data-driven approach, with texts kept to a minimum.

The aim is to provide information about the Foundation, encourage positive discussion, inspire emulation between Clubs and Districts, and promote a culture of personal giving on all Rotarians' part.

We are convinced that the Foundation is ours: Rotary International's, the Districts', the Clubs' but, above all, each individual Rotarian's.

This first issue opens with a letter from Rotary Foundation Chair Mark D. Maloney and the composition of the regional team.

This is followed by a section on the year's goals:

- The 2,025 Challenge by 2025 to support the Endowment Fund;
- the objectives assigned by the Foundation;
- the five Mark's Magical Markers.



There are three objectives on which we will focus our attention

- increasing donations to the Annual Fund to guarantee resources for future grants by using the tax incentives provided by the Rotary Foundation Italy, encouraging donations from individual Rotarians (Rotary Direct - Periodic Debit) and involving large businesses;

- improve our international ranking;

- promoting the Paul Harris Society in close cooperation with subcommittee chairs/delegates.

A section on last year's donation data follows. These data are not yet definitive but, in any case, see Italy once again in eleventh place in the world for donations to the Foundation, second in Europe only to Germany.

These figures also include those relating to Rotaract, whose contribution has grown considerably, not only in donations but also in participation in both district and global grants.

Finally, the presentation of an interesting Global Grant proposed by District 2060. In future issues we will present other Global Grants implemented by other Districts.

This newsletter may be improved, supplemented or changed based on the suggestions we hope you will send us.

Valerio Cimino

Regional Rotary Foundation Coordinator



REGIONAL ROTARY FOUNDATION TEAM

Rotary Year 2024 -25



Valerio Cimino
Regional RF Coordinator
D. 2110



Giovanna Mastrotisi
Assistant RRFC - D. 2031



Guido Franceschetti
Assistant RRFC - D. 2080



Tiziana Agostini
Assistant RRFC - D. 2060



Gianni Policastri
Assistant RRFC - D. 2102



Gaetano Avellone
Assistant RRFC - D. 2110



V. Cimino

*La Fondazione Rotary trasforma le tue donazioni
in progetti che cambiano vite
a livello locale e internazionale.*

SFIDA 2025

Per aumentare il nostro impatto il Board del Rotary International e i Trustee della Fondazione Rotary hanno lanciato la sfida 2,025 entro il 2025 che si propone di portare il Fondo di dotazione a 2,025 miliardi di dollari entro il 2025.

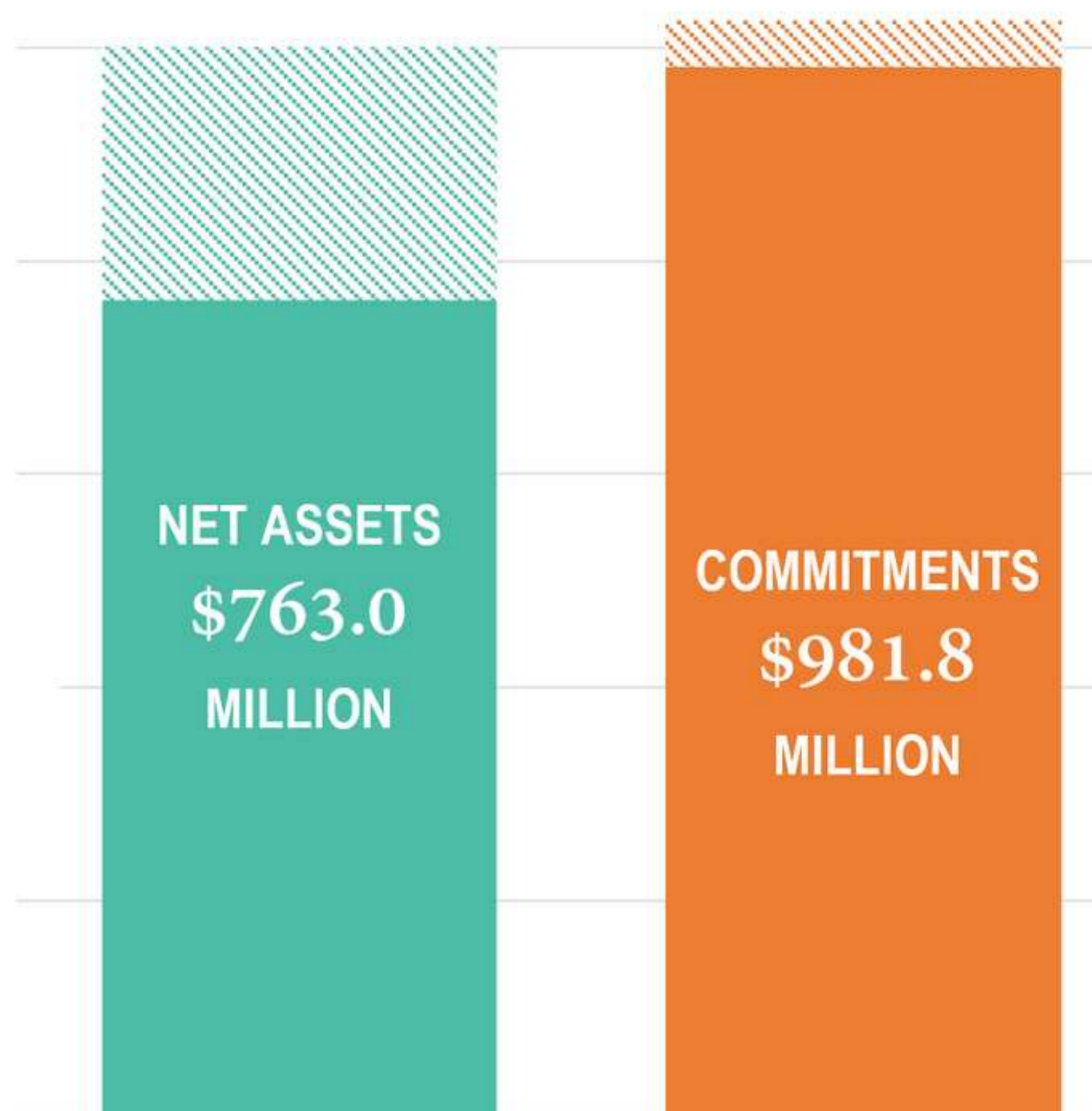
L'immagine riporta la consistenza del Fondo aggiornata al 31 maggio scorso.




COMBINED TOTAL= \$1.745 billion

Remainder to goal= \$280 million

Goal \$1billion + \$1.025 billion = \$2.025 billion



- Unaudited -
Net Assets and Commitments as of 31 May 2024



OBIETTIVI 2024-25

Valerio Cimino


	Giugno 2024	Incremento 5%	Obiettivo donazioni
2031	\$ 272.158,22	\$ 13.607,91	\$ 285.766,13
2032	\$ 403.821,02	\$ 20.191,05	\$ 424.012,07
2041	\$ 302.459,42	\$ 15.122,97	\$ 317.582,39
2042	\$ 310.935,45	\$ 15.546,77	\$ 326.482,22
2050	\$ 555.385,07	\$ 27.769,25	\$ 583.154,32
2060	\$ 467.122,76	\$ 23.356,14	\$ 490.478,90
2071	\$ 440.646,99	\$ 22.032,35	\$ 462.679,34
2072	\$ 419.028,93	\$ 20.951,45	\$ 439.980,38
2080	\$ 316.951,11	\$ 15.847,56	\$ 332.798,67
2090	\$ 231.004,48	\$ 11.550,22	\$ 242.554,70
2101	\$ 267.084,99	\$ 13.354,25	\$ 280.439,24
2102	\$ 64.240,22	\$ 3.212,01	\$ 67.452,23
2110	\$ 451.635,08	\$ 22.581,75	\$ 474.216,83
2120	\$ 330.819,83	\$ 16.540,99	\$ 347.360,82
Totale	\$ 4.833.293,57	\$ 241.664,68	\$ 5.074.958,25

Obiettivo primario dell'anno è quello di implementare di almeno il 5% le donazioni totali rispetto all'anno precedente e con una media pro capite di \$100.

Per far questo si può far leva sulla Fondazione Rotary Italia che consentirà ai donatori individuali o aziendali (non per le donazioni di Club) di poter ottenere interessanti sgravi fiscali. Altri strumenti possono essere la promozione delle donazioni individuali tramite Rotary Direct, lo sviluppo della Paul Harris Society e della PolioPlus Society.

Ordine	Paese	Rotariani	Club	Fondo annuale	Fondo PolioPlus	Altri fondi	Fondo di dotazione	Totale donazioni	Fondo annuale pro capite
1	United States	272157	7258	\$44.917.105	\$113.794.804	\$5.593.240	\$25.162.346	\$189.467.495	\$165,04
2	India	164098	4537	\$7.997.215	\$1.105.066	\$17.595.965	\$3.149.839	\$29.848.085	\$48,73
3	Taiwan	33752	963	\$8.767.054	\$1.561.582	\$4.055.453	\$6.870.308	\$21.254.397	\$259,75
4	Korea, Republic of	62745	1674	\$16.144.065	\$692.450	\$1.431.517	\$2.876.146	\$21.144.178	\$257,30
5	Japan	82097	2206	\$11.058.101	\$2.592.851	\$372.903	\$2.496.334	\$16.520.189	\$134,70
6	Canada	18733	693	\$3.658.653	\$1.370.986	\$914.697	\$1.347.821	\$7.292.157	\$195,31
7	Germany	57748	1134	\$4.118.179	\$1.433.923	\$214.274	\$1.081	\$5.767.457	\$71,31
8	Australia	22537	983	\$2.584.066	\$939.490	\$1.505.776	\$110.244	\$5.139.576	\$114,66
9	Philippines	27352	967	\$3.508.743	\$560.562	\$413.369	\$588.122	\$5.070.796	\$128,28
10	Brazil	49731	2328	\$4.110.462	\$454.168	\$394.956	\$84.200	\$5.043.786	\$82,65
11	Italy	38054	945	\$3.299.429	\$1.114.006	\$175.888	\$225.794	\$4.815.117	\$86,70
12	UK	33181	1511	\$1.981.728	\$1.081.244	\$235.466	\$1.206.391	\$4.504.829	\$59,72
13	France	27309	1088	\$2.138.994	\$876.131	\$88.008	\$8.034	\$3.111.167	\$78,33

L'Italia è all'11° posto tra i maggiori donatori della Fondazione Rotary, al secondo posto in Europa. Puntiamo a diventare i primi grazie anche alle donazioni corporate.



OBIETTIVI 2024-25

Ordine	Paese	Rotariani	Club	Fondo annuale	Fondo PolioPlus	Altri fondi	Fondo di dotazione	Totale donazioni	Fondo annuale pro capite
1	Bahamas	718	15	\$491.971	\$65.985	\$1.600	\$1.000	\$560.556	\$685,20
2	Singapore	824	24	\$255.635	\$53.636	\$61.113	\$258.280	\$628.664	\$310,24
3	Hong Kong	2116	83	\$621.361	\$183.702	\$51.863	\$161.000	\$1.017.926	\$293,65
4	Taiwan	33752	963	\$8.767.054	\$1.561.582	\$4.055.453	\$6.870.308	\$21.254.397	\$259,75
5	Korea, Republic of	62745	1674	\$16.144.065	\$692.450	\$1.431.517	\$2.876.146	\$21.144.178	\$257,30
6	Canada	18733	693	\$3.658.653	\$1.370.986	\$914.697	\$1.347.821	\$7.292.157	\$195,31
7	United States	272157	7258	\$44.917.105	\$113.794.804	\$5.593.240	\$25.162.346	\$189.467.495	\$165,04
8	Japan	82097	2206	\$11.058.101	\$2.592.851	\$372.903	\$2.496.334	\$16.520.189	\$134,70
9	Mexico	9347	599	\$1.234.550	\$265.323	\$215.456	\$85.865	\$1.801.194	\$132,08
10	Philippines	27352	967	\$3.508.743	\$560.562	\$413.369	\$588.122	\$5.070.796	\$128,28
11	Thailand	7347	344	\$900.805	\$57.629	\$52.950	\$13.225	\$1.024.609	\$122,61
12	Uganda	6487	180	\$795.184	\$202.994	\$120.633	\$22.018	\$1.140.829	\$122,58
13	Australia	22537	983	\$2.584.066	\$939.490	\$1.505.776	\$110.244	\$5.139.576	\$114,66
14	Austria	8534	166	\$852.045	\$61.932	\$38.967	\$1.000	\$953.944	\$99,84
15	Italy	38054	945	\$3.299.429	\$1.114.006	\$175.888	\$225.794	\$4.815.117	\$86,70
16	Brazil	49731	2328	\$4.110.462	\$454.168	\$394.956	\$84.200	\$5.043.786	\$82,65
17	Belgium	9191	269	\$722.332	\$307.013	\$45.922	\$21.268	\$1.096.535	\$78,59
18	France	27309	1088	\$2.138.994	\$876.131	\$88.008	\$8.034	\$3.111.167	\$78,33
19	Germany	57748	1134	\$4.118.179	\$1.433.923	\$214.274	\$1.081	\$5.767.457	\$71,31
20	New Zealand	5803	213	\$406.528	\$372.145	\$27.513	\$60.734	\$866.920	\$70,05

Nella classifica delle donazioni al Fondo annuale pro-capite siamo al secondo posto, superati solo dall'Austria ma prima di Belgio, Francia e Germania.

OBIETTIVO 1

Distretto	Versamenti 2021-22	FODD 2024-24	20% del FODD	FODD Versato 2023-24
2031	€ 217.409,61	€ 103.269,56	€ 20.653,91	\$ -
2032	€ 262.294,35	€ 124.589,82	€ 24.917,96	\$ 10.000,00
2041	€ 202.149,38	€ 96.020,96	€ 19.204,19	\$ 20.000,00
2042	€ 209.342,19	€ 99.437,54	€ 19.887,51	\$ 12.000,00
2050	€ 329.690,75	€ 156.603,11	€ 31.320,62	\$ 50.000,00
2060	€ 266.672,74	€ 126.669,55	€ 25.333,91	\$ 35.000,00
2071	€ 273.677,96	€ 129.997,03	€ 25.999,41	\$ 10.000,00
2072	€ 342.205,45	€ 162.547,59	€ 32.509,52	\$ 18.000,00
2080	€ 192.581,85	€ 91.476,38	€ 18.295,28	\$ 20.000,00
2090	€ 141.853,21	€ 67.380,27	€ 13.476,05	\$ -
2101	€ 187.016,30	€ 88.832,74	€ 17.766,55	\$ 20.000,00
2102	€ 70.636,12	€ 33.552,16	€ 6.710,43	\$ -
2110	€ 300.171,17	€ 142.581,31	€ 28.516,26	\$ -
2120	€ 151.467,25	€ 71.946,94	€ 14.389,39	\$ -
Totale	€ 3.147.168,33	€ 1.494.904,96	€ 298.980,99	€ 195.000,00

Primo obiettivo posto dalla Fondazione è quello di destinare il 20% dei nuovi Fondi di Designazione Distrettuale a PolioPlus di almeno il 75% dei distretti.

Lo scorso anno sono stati 9 su 14 i Distretti che lo hanno fatto.

Si fa riferimento al 20% del FODD generato dai contributi annuali relativi al triennio precedente escludendo il FODD generato dagli introiti della dotazione o FODD riportato all'anno successivo.

L'ammontare per Distretto è riportato in tabella.



OBIETTIVI 2024-25

OBIETTIVO 2

Distretto	Anno 2023-24		Anno 22-23 + 5%	Incremento
	Contribuenti	Totali		
2031	45	45	45	0
2032	42	42	42	0
2041	45	47	47	2
2042	48	51	50	2
2050	74	77	78	4
2060	95	96	100	5
2071	65	73	68	3
2072	56	63	59	3
2080	99	99	99	0
2090	50	74	53	3
2101	61	74	64	3
2102	35	52	37	2
2110	101	101	101	0
2120	48	59	50	2
Totale	864	953	893	29

Secondo obiettivo è quello di incrementare la percentuale di club che contribuiscono al Fondo annuale di almeno del 5%.

Lo scorso anno i Club che hanno contribuito sono stati 864 su 953. Puntiamo a raggiungere il numero di 893 Club.

Non occorre versare una quota definita ma solamente di dimostrare la vicinanza alla nostra Fondazione attraverso un versamento di qualsiasi entità al Fondo Annuale.

Già in diversi Distretti tutti i Club sono donatori. Un impegno particolare viene chiesto ai Distretti 2090, 2101 e 2102 dove ancora molti Club non donano nulla.

OBIETTIVO 3

Distretto	Attuali Membri PHS	Idonei PHS Anno 2023-24	Idonei 23-24 + 5%	Incremento
2031	1	3	3	0
2032	1	3	3	0
2041	42	30	32	2
2042	8	7	7	0
2050	10	14	15	1
2060	10	20	21	1
2071	1	6	6	0
2072	15	16	17	1
2080	53	46	48	2
2090	1	6	6	0
2101	3	5	5	0
2102	4	4	4	0
2110	4	8	8	0
2120	4	21	22	1
Totale	157	189	198	9

Il terzo obiettivo è quello di aumentare il numero di donatori idonei alla Paul Harris Society almeno del 5%.

Sono idonei i rotariani che versano al Fondo annuale almeno \$1.000.

Come si evince dalla tabella, lo scorso anno gli idonei sono stati 189 per cui puntiamo a raggiungere almeno i 198 donatori idonei.

OBIETTIVO 4

Promuovere la Paul Harris Society in almeno 90% (13) dei distretti

Il quarto obiettivo è quello di promuovere la Paul Harris Society in almeno 90% dei distretti, cioè in almeno 13 Distretti.

Per raggiungerlo sono previste delle speciali sessioni di formazione per i presidenti delle sottocommissioni o delegati PHS.

Ai Governatori viene richiesto di nominare un coordinatore distrettuale PHS, di promuovere momenti per onorare i nuovi membri PHS con un attestato e distintivo ad un evento di distretto.

I presidenti di sottocommissione/delegati identificheranno i potenziali membri e li seguiranno individualmente.



OBIETTIVI 2024-25

OBIETTIVO 5

Implementare almeno tre strategie per mostrare l'impatto a lungo termine dei progetti finanziati con le sovvenzioni

Quinto ed ultimo obiettivo è quello di implementare almeno tre strategie per mostrare l'impatto a lungo termine dei progetti finanziati con le sovvenzioni.

Spesso i progetti realizzati grazie a sovvenzioni della Rotary Foundation non sono adeguatamente conosciuti neanche nelle comunità che ne hanno beneficiato.

Ci si propone di valorizzare il nostro servizio attraverso adeguate iniziative di promozione sui canali social e sulla stampa.



LA FONDAZIONE ROTARY DEL ROTARY INTERNATIONAL

È ufficialmente riconosciuto/a come membro ufficiale della

PAUL HARRIS SOCIETY

Il tuo generoso contributo alla Fondazione Rotary aiuta a mantenere la promessa di migliorare le nostre comunità e quelle di tutto il mondo. Grazie per la fiducia che hai dimostrato al Rotary con la tua continua generosità.



Distretto



Rapporto Regionale Fondazione Rotary al 30 giugno 2024

elaborazioni Guido Franceschetti

Totale Donazioni in US\$ (interim)

<i>distretti</i>	<i>giu 2023</i>	<i>giu 2024</i>	<i>differenza</i>	<i>diff %</i>
2031	291.735	272.158	-19.577	-6,71
2032	392.890	403.712	10.822	2,75
2041	297.546	295.622	-1.924	-6,46
2042	343.138	308.990	-34.148	-9,95
2050	408.934	516.426	107.492	26,28
2060	484.827	455.916	-28.911	-5,96
2071	341.482	347.712	6.230	1,82
2072	405.247	410.816	5.569	1,37
2080	356.848	313.421	-43.427	-12,16
2090	212.288	213.450	1.162	0,54
2101	282.421	256.134	-26.287	-9,3
2102	108.876	58.203	-50.673	-46,54
2110	416.190	444.144	27.954	6,71
2120	381.469	314.068	-67.401	-17,66
Totale	4.723.891	4.815.117	91.226	1,9

Donazioni al Fondo Annuale in US\$ (interim)

<i>distretti</i>	<i>giu 2023</i>	<i>giu 2024</i>	<i>differenza</i>	<i>diff %</i>
2031	225.760	196.545	-29.215	-12,94
2032	277.301	268.372	-8.929	-3,21
2041	201.961	216.417	14.456	7,15
2042	222.679	227.819	5.140	2,30
2050	307.522	350.995	43.473	14,14
2060	317.567	287.524	-30.043	-9,46
2071	264.911	243.206	-21.705	-8,19
2072	339.655	345.565	5.910	1,74
2080	206.359	169.740	-36.619	-17,74
2090	158.048	143.694	-14.354	-9,08
2101	209.675	180.914	-28.761	-13,71
2102	84.929	38.589	-46.340	-54,56
2110	324.329	308.327	-16.002	-4,93
2120	191.250	187.199	-4.051	-2,12
Totale	3.331.946	3.164.906	-167.040	-5,01



Rapporto Regionale Fondazione Rotary al 30 giugno 2024

Donazioni al F. A. pro capite in US\$ (interim)

<i>distretti</i>	<i>giu 2023</i>	<i>giu 2024</i>	<i>differenza</i>	<i>diff %</i>
2031	110,02	97,30	-12,72	-11,56
2032	116,86	114,15	-2,71	-2,31
2041	107,54	116,35	8,80	8,18
2042	114,61	115,35	0,73	0,63
2050	109,28	126,67	17,39	15,91
2060	110,02	65,24	-44,78	-40,70
2071	82,07	72,38	-9,69	-12,14
2072	109,50	109,74	0,23	0,21
2080	63,83	53,29	-10,54	-16,51
2090	51,67	47,14	-4,53	-8,77
2101	78,09	67,91	-10,18	-13,04
2102	51,57	23,91	-27,66	-53,64
2110	89,84	85,79	-4,05	-4,51
2120	84,77	82,07	-2,7	-3,1

Donazioni al F. Polio Plus in US\$ (interim)

<i>distretti</i>	<i>giu 2023</i>	<i>giu 2024</i>	<i>differenza</i>	<i>diff %</i>
2031	49.822	66.782	16.960	34,04
2032	93.537	80.135	-13.402	-14,32
2041	66.406	51.930	-14.476	-21,79
2042	72.458	70.561	-1.897	-2,61
2050	74.926	123.642	48.716	65,02
2060	93.679	134.922	41.243	44,02
2071	38.084	77.900	39.816	104,54
2072	45.209	45.307	98	0,21
2080	127.709	123.036	-4.673	-3,66
2090	25.280	39.896	14.616	57,81
2101	69.701	74.590	4.889	7,01
2102	22.338	19.243	-3.095	-13,85
2110	76.320	117.244	40.924	53,62
2120	50.119	50.556	437	0,87
Totale	905.588	1.075.744	170.156	18,79



Rapporto Regionale Fondazione Rotary al 30 giugno 2024

Donazioni al F. di Dotazione in US\$ (interim)

<i>distretti</i>	<i>giu 2023</i>	<i>giu 2024</i>	<i>differenza</i>	<i>diff. %</i>
2031	11.110	8.804	-2.306	-20,75
2032	16.821	33.905	17.084	101,56
2041	25.812	25.820	8	0,03
2042	27.934	8.861	-19.073	-68,27
2050	21.598	38.313	16.715	77,42
2060	56.654	21.669	-34.985	-61,75
2071	10.827	23.951	13.124	121,21
2072	12.512	14.133	1.621	12,95
2080	19.796	2.716	-17.080	-86,28
2090	18.483	15.217	-3.266	-17,67
2101	1.491	0	-1.491	-100
2102	610	0	-610	-100
2110	12.711	16.824	4.113	32,36
2120	82.386	12.651	-69.735	-84,67
Totale	318.745	222.864	-95.881	-30,08

Club che non hanno contribuito (interim)

<i>distretti</i>	<i>giu 2023</i>	<i>giu 2024</i>	<i>differenza</i>
2031	0	0	0
2032	0	0	0
2041	0	2	+2
2042	0	3	+3
2050	1	3	+2
2060	4	1	-3
2071	1	8	+7
2072	5	7	+2
2080	0	0	0
2090	15	24	+9
2101	13	13	0
2102	12	17	+2
2110	0	0	0
2120	2	11	+9
Totale	53	89	+33



Rapporto Regionale Fondazione Rotary al 30 giugno 2024

Major Donors

<i>distretti</i>	<i>giu 2023</i>	<i>giu 2024</i>	<i>differenza</i>
2031	6	8	2
2032	12	13	1
2041	22	25	3
2042	16	18	2
2050	24	27	3
2060	22	26	4
2071	15	21	6
2072	32	36	4
2080	21	23	2
2090	6	7	1
2101	3	3	0
2102	8	9	1
2110	15	16	1
2120	20	22	2
Totale	222	254	32

Riassumendo:

	<i>Numero Soci</i>	<i>Fondo annuale</i>	<i>Fondo Polio Plus</i>	<i>Fondo di dotazione</i>	<i>altri donazioni Fondi</i>	<i>donazioni totali</i>
2023-24	38.784	3.299.429	1.114.006	225.794	175.888	4.815.117
2022-23	38.239	3.331.946	905.588	318.745	298.158	4.723.891
variazione	509	-32.517	208.418	-92.951	-122.170	91.226
variaz. %	0,15	-0,1	23,01	-29,16	-41,01	1,9

- a livello mondiale le donazioni sono cresciute dell'1,7%
- la nostra raccolta è cresciuta dell'1,9%, al di sopra del livello mondiale, di quello europeo e di quello nordamericano

Classifica dei donatori per nazione

<i>nazione</i>	<i>donazione totale M\$</i>	<i>donazione pro capite \$</i>
USA	189	695
India	28	174
Corea	21	337
Taiwan	21	624
Giappone	16	199
Canada	7	389

l'ITALIA è 11° con 5M\$ e \$127 pro capite
 Hong Kong \$481 pro capite
 Bahamas \$781 pro capite
 Singapore \$675 pro capite

IL ROTARACT E LA ROTARY FOUNDATION: aggiornamenti

Giulia De Fusco

Le Donazioni del Rotaract alla RF


Distretto	Importo donazioni (USD) a.r. 2022/2023	Importo donazioni (USD) a.r. 2023/2024
2031	1.121,21	0
2032	2.219,62	3.275,20
2041	6.155,39	2.067,32
2042	220,45	480,35
2050	6.503,80	3.102,91
2060	642,72	812,85
2071	1.816,12	2.916,55
2072	245,36	572,52
2080	2.358,61	5.175,61
2090	1.015,79	7.702,75
2101	370,69	8.186,00
2102	1.000,00	3.302,07
2110	940,42	3.470,67
2120	218,08	372,34
TOTALE	24.828,26	41.455,14



Partecipazione dei Distretti Rotaract alle Sovvenzioni



Sovvenzioni Distrettuali	Sovvenzioni Globali
2031	2031
2032	2032
2042	2072
2060	
2080	
2120	



GLOBAL GRANT

Quando i sogni diventano realtà grazie alla Rotary Foundation

Tiziana Agostini



Se a un sogno metti una data, diventa un progetto. Se poi quel progetto è del Rotary, il sogno diventa realtà.

E lo strumento per sognare in grande, nel Rotary, è la sua Fondazione, grazie alla quale Soci e Club riescono a realizzare service straordinari, capaci di incidere concretamente sul futuro delle comunità vicine e lontane. Perché quando doniamo alla Fondazione Rotary, non facciamo altro che espandere la nostra possibilità di operare.

A partire da questo primo articolo, compiremo un viaggio nei differenti Distretti italiani, per raccontare i Global Grant realizzati, capaci di aprire nuove strade di azione, intervenendo in modo strategico nelle difficoltà e nei drammi del nostro tempo.

Dalla violenza all'autonomia: "Casa Rotary Vanessa"

Per mostrare come il Rotary possa essere pioniere nel contribuire a risolvere una delle urgenze del nostro tempo – contrastare concretamente la violenza di genere offrendo un percorso protetto di uscita alle donne che ne sono vittime – su iniziativa del Club Treviso Nord, supportato dagli altri club della zona e dal Distretto 2060, più di un anno fa era stata aperta la "Casa Rotary". La realizzazione era stata possibile grazie alla collaborazione del Centro Antiviolenza Telefono Rosa di Treviso e della Fondazione Opera Pia Maurocordato, che fa capo alla diocesi di Treviso.

Sull'onda del positivo esito e della triste ulteriore necessità di protezione di altre donne, spesso mamme con bambini, il Club Treviso Terraglio, col supporto del Club Pullach Isartal di Monaco di Baviera e di altri Club del Distretto 2060, ha deciso di riprendere il progetto, ampliandolo ulteriormente per farlo diventare un Global Grant, che è stato di recente approvato e sostenuto finanziariamente dalla Fondazione Rotary.

È stata così aperta un'altra struttura protetta "Casa Rotary Vanessa": oltre ad offrire una abitazione totalmente arredata, le spese di gestione dell'alloggio, con relativo pagamento delle varie utenze, grazie alla collaborazione con molteplici realtà, le donne qui accolte trovano supporto psicologico, legale, sanitario, la possibilità di seguire percorsi di formazione professionale in vista di un'occupazione che le affranchi dalla precarietà.

Il nome scelto è quello di Vanessa Ballan, barbaramente trucidata assieme al bimbo che portava in grembo, ennesimo femminicidio perpetrato a Riese Pio X, in provincia di Treviso, il 19 dicembre 2023, per fare di un crimine un positivo strumento di crescita della società tutta. L'iniziativa prevede infatti una ulteriore attività di sensibilizzazione per contrastare la violenza di genere attraverso l'informazione e l'educazione

Letizia: oltre la guerra, a supporto di chi ne paga personalmente le conseguenze

Da più di due anni viviamo il quotidiano tragico resoconto della guerra in Ucraina, rispetto alla quale la Fondazione Rotary ha messo a disposizione ingenti risorse per rispondere ai diversi tipi di emergenze. Anche Club e Distretti nel mondo continuano ad adoperarsi per limitare le conseguenze della perdurante situazione bellica. Oltre ai morti, alla distruzione, ai danni materiali, ci sono le terribili conseguenze che riguardano le persone civili e i militari che sono stati impiegati direttamente al fronte.

Su iniziativa del Rotary Club Vittoria Alata di Brescia, con la condivisione del Rotary Club di Lviv Centre (Leopoli, Ucraina) e di altri Club del Distretto 2050 ed esteri, è stato immaginato e realizzato un Global Grant, chiamato "Letizia" con il quale allestire un laboratorio di protesi a Leopoli, rivolto ai soldati che hanno subito l'amputazione degli arti inferiori.

Le protesi personalizzate sono state realizzate in Italia e spedite in Ucraina, ma obiettivo del service è anche quello di formare personale ucraino affinché sia in grado di provvedere direttamente. Per questo si sta anche realizzando un laboratorio ortopedico a Leopoli, dove potrà operare il personale opportunamente preparato.

L'ospedale che ha ricevuto la donazione delle protesi è il principale centro di riabilitazione del paese, qui collocato perché lontano dal fronte, in una zona relativamente più tranquilla. Attualmente accoglie circa 250 soldati amputati.



Questa Newsletter è curata dalla Squadra Regionale
Fondazione Rotary 2024-27 composta da:

Coordinatore Regionale

PDG Valerio Cimino

Assistenti del Coordinatore Regionale

PDG Tiziana Agostini

PRRD Gaetano Avellone

PDG Guido Franceschetti

PDG Giovanna Mastrotisi

PDG Gianni Policastri

Il progetto grafico e la composizione della Newsletter è curata dal PRRD Gaetano Avellone,
con la supervisione del Coordinatore Regionale e la collaborazione degli Assistenti Regionali.

Non si tratta di pubblicazione periodica, ma di circolare ad uso interno dei Distretti Rotary di Italia Malta e San Marino.

Tutti i dati contenuti sono da ritenersi confidenziali per cui non devono essere divulgati all'esterno del Rotary.

Pur assicurando la massima attenzione nella realizzazione della newsletter, si declina ogni responsabilità
per l'utilizzo dei dati in essa contenuti e le eventuali conseguenze.



**LA MAGIA
DEL ROTARY**